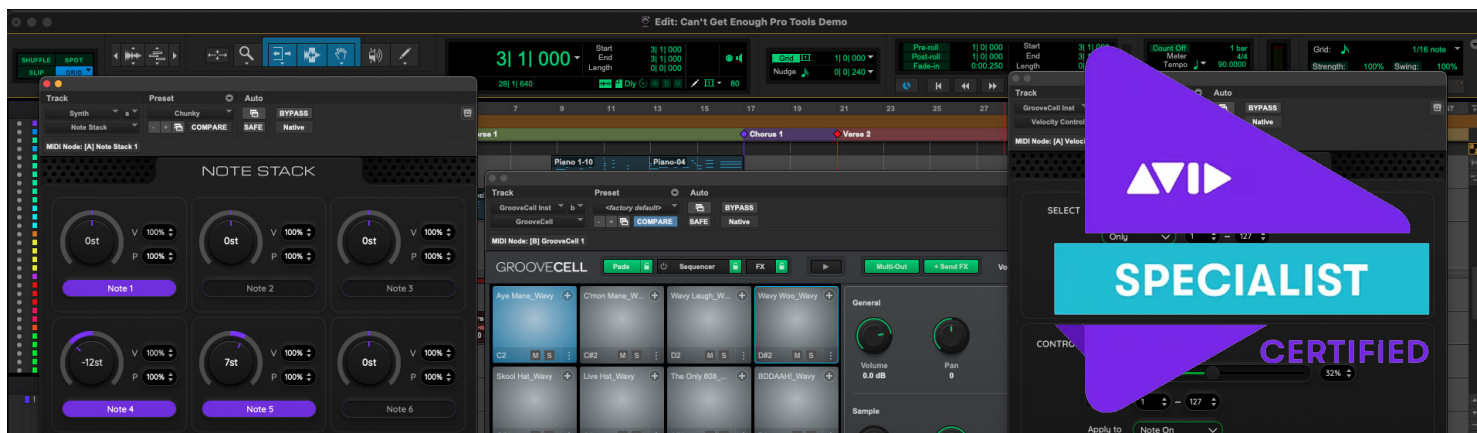


CERTIFICATION AVID PRO TOOLS PROFESSIONAL POST-PRODUCTION PT201 + PT210P



DURÉE DE LA FORMATION

5 journées de 7 heures
soit 35h au total en présentiel



PARIS

8-12 juillet 2024 à l'ESRA



EFFECTIF

10 personnes maximum



TARIF

2 500€ TTC

FINANCEMENT

Nous contacter



RENSEIGNEMENT SUR LA FORMATION

Nathalie CIKALOVSKI
Tél : 01 44 25 25 11
nathalie.cikalovski@esra.edu



OBJECTIFS DE LA FORMATION

Devenir certifié Avid Pro Tools Professional vous permet une professionnalisation de votre savoir-faire et aussi :

- De maîtriser parfaitement les compétences avancées, les workflows et les concepts d'une station de travail audio-numérique] Avid Pro Tools Ultimate avec du hardware HD dans un environnement de studio professionnel.
- D'être opérationnel dans un environnement de post-production professionnel.
- D'offrir des qualifications certifiées à vos employés.
- De faire ressortir votre CV grâce à la renommée d'Avid.
- D'obtenir un badge électronique de professionnel certifié, détectable sur tout le Web.

COMPETENCES DEVELOPPEES

- Créer et gérer un projet son à l'image
- Synchroniser les systèmes Pro Tools Ultimate avec le hardware HD dans un environnement de postproduction
- Travailler avec de la vidéo non linéaire dans Pro Tools
- Travailler avec des pistes vidéo
- Configurer Pro Tools Video Satellite
- Comprendre les échanges AAF dans Pro Tools
- Utiliser les workflows Field Recorder
- Enregistrer et monter des dialogues dans Pro Tools
- Gérer vos ressources audio
- Concevoir et exécuter une conception sonore
- Mixer avec précision l'audio et l'image
- Utiliser plusieurs méthodes de diffusion

LES POINTS FORTS DE LA FORMATION

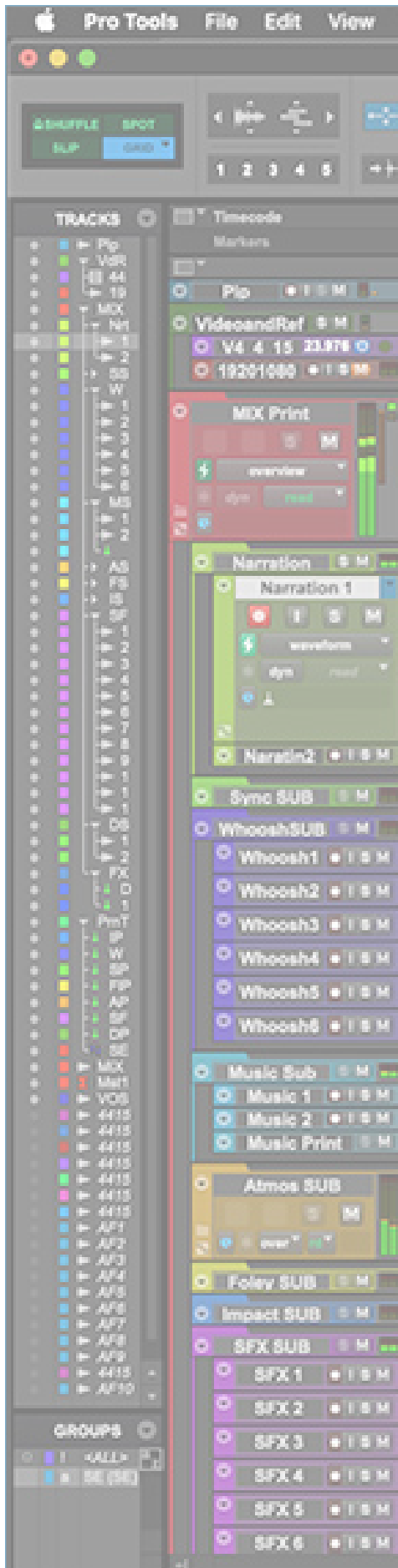
- Formation certifiante "Avid Certified – Pro Tools Post Professional" PT201/210P
- Révision de l'ensemble du logiciel et de son workflow de travail
- Salle de cours équipée d'un vidéoprojecteur, ainsi qu'un poste par candidat avec la dernière version du logiciel.
- E-books Avid inclus

PUBLIC CONCERNÉ ET PRÉ-REQUIS

Monteur et mixeur son, pour l'image.

- Pour passer la certification PT210P il faut être titulaire de la certification PT110 – Pro Tools Fundamentals.
- Avoir des compétences intermédiaires en Pro Tools.
- Avoir connaissance des notions de Timeline, de Timecode, de formats vidéo.
- Avoir un niveau intermédiaire en anglais écrit et parlé (bien que le cours soit dispensé en français, l'ensemble des documentations fournies par les développeurs ainsi que le logiciel lui-même sont en anglais).

CERTIFICATION AVID PRO TOOLS PROFESSIONAL POST-PRODUCTION PT201 + PT210P



ÉTAPES D'ADMISSION

- 1 - **Rendez-vous de positionnement obligatoire**, à prendre par le candidat, auprès de Nathalie CIKALOVSKI, pour une mise en adéquation du projet professionnel avec les objectifs de la formation.
Email : nathalie.cikalovski@esra.edu – Tél : 01 44 25 25 11
- 2 - Envoi du dossier de candidature par mail à l'ESRA,
- 3 - **Instruction du dossier de candidature** par l'ESRA (sans frais de candidature ni frais de gestion), et entretien avec le formateur.

MODALITES PEDAGOGIQUES

PRÉPARATION

Pour préparer cette certification vous aurez deux outils : la plateforme web, [Avid Learning Central](#), et deux ebooks par niveau (201/210P). Ces outils sont en langue anglaise. Avid Learning Central propose aussi des animations et des questionnaires d'évaluation différents de ceux des ebooks. Vous verrez quel outil vous convient le mieux. Il est vivement conseillé de lire les leçons sur les sujets que vous connaissez peu ou pas.

Il vous sera également fourni des projets et des fichiers afin de faire les exercices.

LE COURS

5 journées de 7 heures

Le cours en présentiel reprendra le contenu des ebooks (350 pages par ebooks) avec une traduction en français, des démonstrations sur le logiciel et des exercices fournis par Avid Éducation.

MODALITÉS D'ÉVALUATION

LE PASSAGE DE LA CERTIFICATION

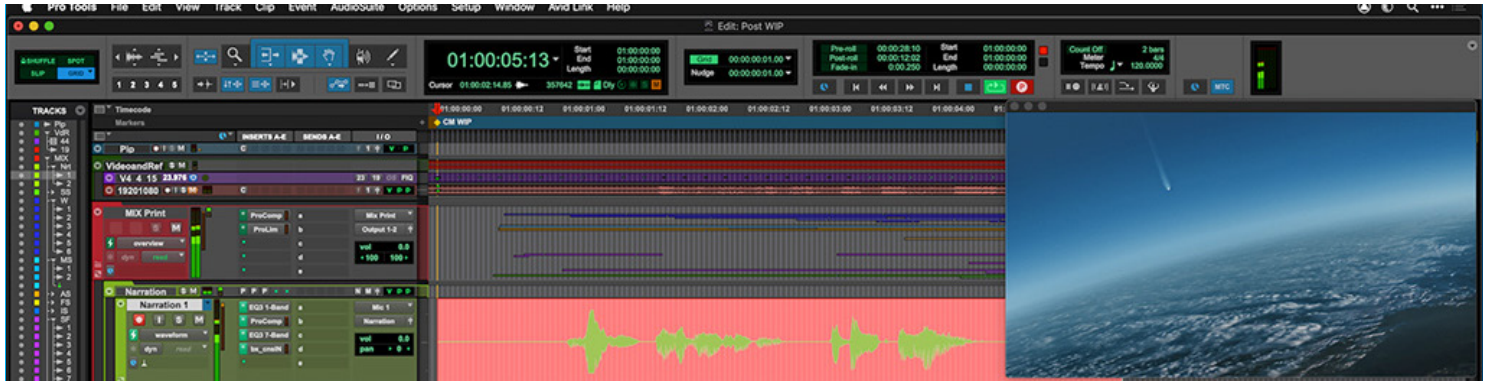
La certification est un QCM en anglais en ligne. La durée est de 1 heure. Il y a 50 questions et il faut au moins 40 bonnes réponses pour réussir la certification. Il est possible de passer l'examen plusieurs fois.

VALIDATION DE LA FORMATION

OBTENTION DE LA CERTIFICATION "Avid Certified Specialist Pro Tools"

La réussite du 210P permet d'obtenir le certificat officiel d'Avid sous forme de badge électronique et de logo.

CERTIFICATION AVID PRO TOOLS PROFESSIONAL POST-PRODUCTION PT201 + PT210P PROGRAMME DE LA FORMATION*



JOUR 1	JOUR 2	JOUR 3
Présentation de la version Ultimate et du hardware HD.	Les groupes de pistes,	Les interfaces de synchronisation
Gestion du patch	Calage des clips	Worldclock
Gestion de l'affichage	Les modèles de pistes et sauvegarde	Référence vidéo
Les voies de polyphonie	Déplacement des clips	Import vidéo
Utilisation du cloud pour les sauvegardes et les échanges de données	Clip gain, clip effect	La piste vidéo
Le workspace	Automation avancée	Vidéo univers
Récupération de fichiers manquants.	Gestion des plug-ins	Les interfaces Avid pour lire la vidéo
Les mémoires de fenêtres.	Gestion des retards dus aux traitements	Video Satellite
	Le side-chain	
	Conversion avant l'export.	
JOUR 4	JOUR 5	
Les imports et exports AAF et OMF	Doublage des voix	
De media composer vers Pro Tools et inversement.	Les playlists	
Gestion des données d'un tournage	Remplacement des clips	
MXF	Les pistes élastiques	
Metadata,	Mixage à l'image	
Edition des dialogues	Export des différents pré-mix dans différents formats.	